

# 残雪の牛岳登山に挑戦

開催日 令和3年4月18日（日）

雷や風雨、低気温のため、参加者の健康・安全面を考慮し、所内での活動に変更しました。

## 館内フォトOL

所内に隠されているポイントを写真を頼りに探していきます。



この辺かな？



## 木工オブジェ作り

輪切りにした丸太に木の実を付けたり、絵を描いたりしました。



素敵な作品ができました！



# アウトドア竹クッキング

令和3年5月1日（土）



～竹飯ごう・竹箸・竹器作り～



～野外炊飯～



おいしいたけのこご飯ができました！

～記念撮影～




# 子どもの村30thアニバーサリー

令和3年5月16日（日）

子どもの村の開所30年を記念して、特別ミッション付きの  
村内ビンゴオリエンテーリングを行いました！

## 午前部



## 午後部

午後は降雨が少し見られたため、屋外の村内ビンゴオリエンテーリングと  
屋内の館内フォトオリエンテーリングから選択して活動を行いました。



## 記念撮影



# はじめての家族キャンプ

in 子どもの村

令和3年5月22日(土)~23日(日)

1日目

## ~テント設営~

最初はテントの設営です。  
親子で協力して張っていきます。



## ~昼食作り~

昼食は焼きそばを作りました。



## ～ワイルドゾーン散策～

午後からは、ワイルドゾーンへ行き、  
遊具で遊んだり、植物の観察をしたりしました。



## ～おやつ・夕食作り～

焼いたマシュマロをクラッカーで挟み、サンドにして食べました。



夕食は飯ごうを使い、カレーライスを作りました。



おいしいカレーライスが  
できました！

2日目

## ～ハイキング～

2日目は、子どもの村から外に出て、ハイキングを行いました。



## ～テント撤収～

ハイキングから戻ってきてから使ったテントの片付けを行いました。



## ～昼食～

昼食は、カップラーメンを食べました。



## ～記念撮影～

家族ごとに設営したテントの前で  
記念撮影を行いました。



これで初級編はクリア！  
次は家族だけで挑戦だ！

# ワイルドキャンプ

in 子どもの村

開催日 令和3年7月22日（木）～25日（日）

## ～室内レクリエーション～

最初は、グループ内の結束を高めるためのゲームを行いました。



## ～自然散策～

夏の子どもの村の様子を知るために、自然散策をしました。



## ～森遊び～

各グループで協力して、ターザンロープやブランコ等を作りました！





## ～キャンプファイヤー～

夜はキャンプファイヤーを行い、1日目の活動が終了しました。



## ～ハイキング～

2日目は川遊びです。山田川まで歩いて移動しました。



## ～川遊び～

山田川に到着しました！チューブを使って泳いだり、魚を取ったりしました。



## ～ドラム缶風呂体験～

子どもの村に戻ってから、ドラム缶風呂を体験しました。



## ～ナイトハイク～

夜はナイトハイク。昼と夜の森の雰囲気の違いを感じました。



## ～朝食作り～

3日目は朝から野外炊飯です！この日のご飯は全て自分たちで作りました。



## ～竹クラフト～

竹クラフトでは、竹箸と竹器を作りました。



## ～昼食作り～

昼食は、自分たちで火を起こし、そうめんを茹でました。



## ～バームクーヘン作り～


竹を使って、バームクーヘンを作りました。






## ～夕食作り～

夕食は、カレーライスを作りました。



## ～知恵の輪作り～

4日目は木工知恵の輪を作りました。



## ～子供達の感想～

### ○ 森遊び

- ・ブランコ、ターザンロープなど遊具を楽しく作ることができた。
- ・面白いアスレチックを作った。みんな、笑顔で遊んでいた。

### ○ キャンプファイヤー

- ・途中でやったゲームが面白かった

### ○ 川遊び

- ・タイヤチューブで川下りをしたのが楽しかった。
- ・普段は行かない川で遊ぶという貴重な時間を過ごすことができた。
- ・人生初の川遊びは、スリル満点で楽しかった。
- ・3つのゾーンで、色々なことが楽しめてよかった。
- ・川原で食べたおにぎりがおいしかった。

### ○ ナイトハイク

- ・夜にライトを持って、自分たちだけで山道を歩くところが面白かった。
- ・夜の森は、いつもと雰囲気の違い、少し怖かったけど、それはそれで楽しかった。

### ○ 竹クラフト（竹箸、竹器作り）

- ・自分で作った器でご飯を食べることが、とてもうれしかった。

### ○ 野外炊飯

- ・班のみんなと協力して作ることができた。
- ・ホットサンドを自分の好きな焼き加減で食べられてよかった。
- ・そうめんが冷たくておいしかった。
- ・そうめんを竹クラフトで作った竹箸や竹器で食べたので、家より十倍おいしかった。
- ・バームクーヘンで、生地を作ったり、まわしたりするのがとても楽しかった。
- ・バームクーヘン作りで、作るのは大変だったけど、とてもおいしかった。
- ・思いを込めて、きちんとカレーを作った。仲間と食べたカレーはとてもおいしかった。

### ○ ドラム缶風呂、五右衛門風呂体験

- ・いつもは体験できない風呂にみんなと楽しく入ることができた。

### ○ 木工クラフト（知恵の輪作り）

- ・思い出のいっぱい詰まった作品を作ることができた。この作品は、大切に飾っておきたい。

## ～集合写真～



# 親子でそうめんスフラッシュ！！

開催日 令和3年8月1日(日)

～入所式・作り方説明～



～竹樋・竹器・竹箸作り～



～家族で流しそうめん～



## ～参加者の感想～

- 作り方が分かりやすく、子供向けで楽しめた。
- 小学1年生でも難しくない作業だったので、良かった。
- 竹を使って物を作る体験は普段はなかなかできないので、親子ともども貴重な体験になった。
- のこぎりや金づちが使えて、いい経験ができた。
- 子どもたちが学びや気づきを得られる貴重な体験の場であった。
- 不器用ながらも、子どもたちはのこぎりやすりを使って、一生懸命に作品を製作していた。
- みんなで作った作品で食べたそうめんは、格別に美味しかった。
- コロナ禍にも関わらず、家族で安心して取り組める内容で、とても良かった。
- ゼリーを流すのが斬新でとても盛り上がった。
- いろいろな食べ物があって良かった。（そうめん、おにぎり、ゼリー、トマト）
- 流しそうめんがこんなに楽しいとは思ってもみなかった。

## ～集合写真～



# ワンパクキッズ in 子どもの村 パート1

開催日 令和3年8月6日（金）～7日（土）

～室内レクリエーション～



～自然散策・森遊び～



森遊びでは、班で協力して綱渡りやブランコ等を作りました！



～キャンドルサービス～

予定していたナイトハイクは、雷が鳴っていたため、キャンドルサービスに変更しました。





## ～竹器作り～

カレーライスの時に使う器を竹で作りました！



## ～野外炊飯～

昼食はカレーライスを作りました！



## ～子供達の感想～

- ・室内レクリエーションで友達と触れ合えて、楽しく遊べた。
- ・みんなが渡れる綱渡りを作ったのが楽しかった。
- ・みんなで一緒になってブランコを作ったのが楽しかった。
- ・みんなで力を合わせて竹を切れた。
- ・のこぎりで、自分にぴったりの器を作ることができた。
- ・野菜の皮をむいたり、切ったりするのが楽しかった。
- ・初めて火を起こして料理を作ることがすごく楽しかった。
- ・竹のお皿で、みんなと協力して作ったおいしいホカホカのカレーを食べられてよかった。

## ～集合写真～



# ワンパクキッズ in 子どもの村 パート2

開催日 令和3年10月16日(土)～17日(日)

～室内レクリエーション～



## ～森遊び～


森遊びでは、グループで協力して綱渡りやブランコを楽しみました。



木登りにも  
挑戦しまし  
た！

## ～ナイトハイク～

途中、少し雨が降りましたが、夜の森を体験することができました。



## ～竹器作り～

お昼ご飯のカレーライスを入れるための器を作りました！



## ～野外炊飯～

おいしいカレーライスを作ることができました！



## ～子どもたちの感想～

- 室内レクリエーションで、他の学校の人たちと友達になれて良かった。
- じゃんけんゲームが楽しく、友達と仲良くなれ、うれしかった。
- 自分たちでロープから遊具を作って、楽しく遊べた。
- 他のグループの遊具でも遊べてよかった。
- 夜、森の中を歩いて楽しかった。いい経験になった。
- 途中から雨が降ったけど、ナイトハイク感があって良かった。
- のこぎりを使うのが怖かったけど、手伝ってもらってきれいな竹器が作れて楽しかった。
- きれいな竹器ができてよかった。家に持ち帰れるのが一番うれしい。
- 協力して作ったカレーがうまくてうれしかった。「協力」はいいなと思った。
- カレーを初めて作った。次に作る時、ママやパパに食べてほしい。

## ～集合写真～



# 紅葉の牛岳に出会う

## 開催日 令和3年10月23日(土)


天候の心配が少しありましたが、秋の牛岳登山を楽しむことができました。



# 親子で楽しむ自然の森 パート1

## 開催日 令和3年11月6日 (土)

木の実拾い、森の遊具遊び、崖のぼりに挑戦しました！



親子で協力してじゃがじゃが焼きを作りました！！



一生懸命に活動に取り組んだ子どもたちにメダルを渡しました。



# 親子で楽しむ自然の森 パート2

## 開催日 令和3年11月7日（日）

木の実拾い、森の遊具遊び、崖のぼりを楽しみました！



焼きたてのじゃがじゃが焼きを美味しく頂きました。



よく頑張った子どもたちにメダルを渡しました。





# 「ハンドメイドクリスマス」

開催日 令和3年12月4日(土)



# アクティブキッズ in 子どもの村

開催日 令和3年12月11日(土)~12日(日)  
[室内しか/エーション]

フラフープを使った運動遊びなど行いました。



## [森遊び]

午後はワンパクゾーンへ行き、森の遊具で遊びました。



崖登りにも挑戦しました。





## [キーホルダー作り]

夜はオリジナルの「キーホルダー作り」をしました。



## [野外炊飯]

2日目は「焼きそば作り」をしました。



食材の準備だけでなく、かまどの準備も自分たちでしました。



おいしい焼きそばが完成しました！



## [その他]

絵本の読み聞かせを聞いたり、箆笛作りに挑戦したりしました。



## [子どもたちの感想]

### ◎ 森遊び

- ・はしごのぼりで、高くまでのぼることができて楽しかった。
- ・ブランコのスピードがいっぱい出て楽しかった。
- ・平均台が楽しかった。

### ◎ キーホルダー作り

- ・のこぎりで木を切るのが楽しかった。
- ・のこぎりを使えて、絵をいっぱい描けて楽しかった。

### ◎ 野外炊飯

- ・にんじんの型抜きが楽しかった。
- ・自分で料理をするのが楽しかった。
- ・薪を切るのが楽しかった。

# [グループ写真]

1班



2班



3班



4班



# [集合写真]





# Fun Fun Winter



in 子どもの村 パート1

開催日 令和4年2月19日 (土)



かんじきハイク



クロスカンリースキー



スノーチューブそり遊び



集合写真

天気も良く、雪上活動を楽しく行うことができました！





# Fun Fun Winter

in 子どもの村 パート2

開催日 令和4年2月20日(日)



## かんじきハイク



## クロスカンリースキー



## スノーチューブそり遊び



## 集合写真

雪が降っていましたが、楽しく活動を行うことができました！





# からだ元気DAY

開催日 令和4年3月6日(日)



## <In Body 測定>

体成分測定をして、自分の体のことを知りました。



## <かんじきハイク>

かんじきをはいて、森の中を散策しました！



## <昼食>

山田の特産品であるじゃがいもやえごま、リンゴなどを使った特別メニューを食べました！



午後からは、大人はコンディショニング、子供は縄跳びコンディショニングを体験しました。

## <コンディショニング>

からだを整える「コンディショニング」を体験しました。



## <縄跳びコンディショニング>

縄跳びを使っていろいろな跳び方を体験しました。



## <集合写真>





# エンジョイ！冬の子どもの村

開催日 令和4年3月12日（土）

## <アイスクャンディー作り>

午前にはアイスクャンディー作りをしました。



雪に塩を混ぜると -20°Cぐらいまで下がるよ！



## <スノーチューブそり遊び>




今年度最後のスノーチューブそり遊び。  
最後はチューブそりなしで滑りました。



# <アイスクャンディー実食>

午前の活動で作ったアイスクャンディーを食べました。



# <メダル授与>

1日の活動を頑張った子どもたちにメダルを渡しました。



# <集合写真>

