

NO.5-(1)

子どもの村 活動プログラム

かんじきハイク



| | | | |
|------|---|-------|-----|
| 所要時間 | 2～3時間 | 活動場所 | 所周辺 |
| 活動人数 | 60人程度 | 所員の説明 | 有 |
| 時期 | 積雪時 | | |
| 準備物 | 防寒具、水筒、長靴 | | |
| 貸出物品 | かんじき | | |
| 概要 | 和かんじきを履いて、所周辺を散策しながら自然を観察する。 | | |
| 特記事項 | <ul style="list-style-type: none"> • かんじきハイクは、体がほかほかになります。かんじきハイクをスタートするときは、少し肌寒いくらいの服装にしてください。 • 途中、新雪を利用した雪遊び(尻滑り等)活動を入れることもできます。 • 担当所員の説明をもとに、手順の指示や安全管理をお願いします。 | | |

かんじきハイク

(1) 集合・説明

- ① 作業場に集合し、担当所員の説明を聞く。
- ② 各自、かんじきを持つ。

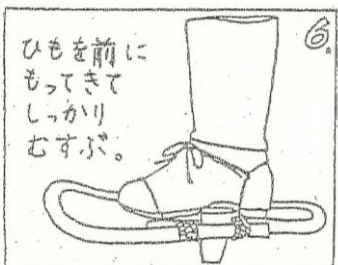
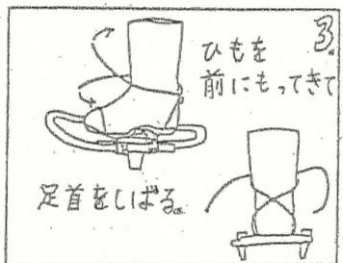
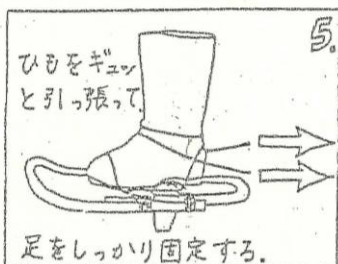
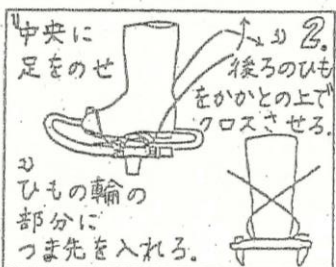

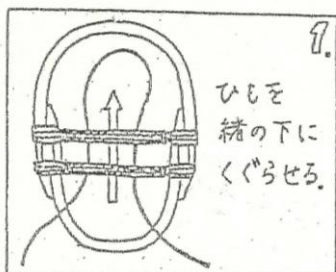
(2) 活動開始

- ① かんじきを持って十分な積雪がある場所まで歩く。
- ② かんじきを履く。
- ③ かんじきハイクをする。
- ④ 十分な積雪がある場合は、尻滑り等を行う。

(3) 活動終了

- ① 所に戻り、片付けをする。
- ② 乾燥室に防寒具等を干す。

かんじきの履き方



活動内容